



ФЕДЕРАЛЬНАЯ СЛУЖБА
ГОСУДАРСТВЕННОЙ СТАТИСТИКИ

Территориальный орган Федеральной службы
государственной статистики по Нижегородской области
(Нижегородстат)

ПАССАЖИРООБОРОТ АВТОМОБИЛЬНОГО ТРАНСПОРТА В НИЖЕГОРОДСКОЙ ОБЛАСТИ



декабрь 2021 года



ФЕДЕРАЛЬНАЯ СЛУЖБА
ГОСУДАРСТВЕННОЙ СТАТИСТИКИ

ПАССАЖИРООБОРОТ АВТОМОБИЛЬНОГО ТРАНСПОРТА В НИЖЕГОРОДСКОЙ ОБЛАСТИ

декабрь 2021 года

01

ПАССАЖИРООБОРОТ

02

ПЕРЕВОЗКА ПАССАЖИРОВ

03

ПАССАЖИРООБОРОТ И ПЕРЕВОЗКА
ПАССАЖИРОВ ПО ОТДЕЛЬНЫМ
МУНИЦИПАЛЬНЫМ ОБРАЗОВАНИЯМ





ПАССАЖИРООБОРОТ

МЛН ПАСС.-КМ (НАРАСТАЮЩИМ ИТОГОМ)

ЯНВАРЬ -
ДЕКАБРЬ 2021 г.

1 980,2

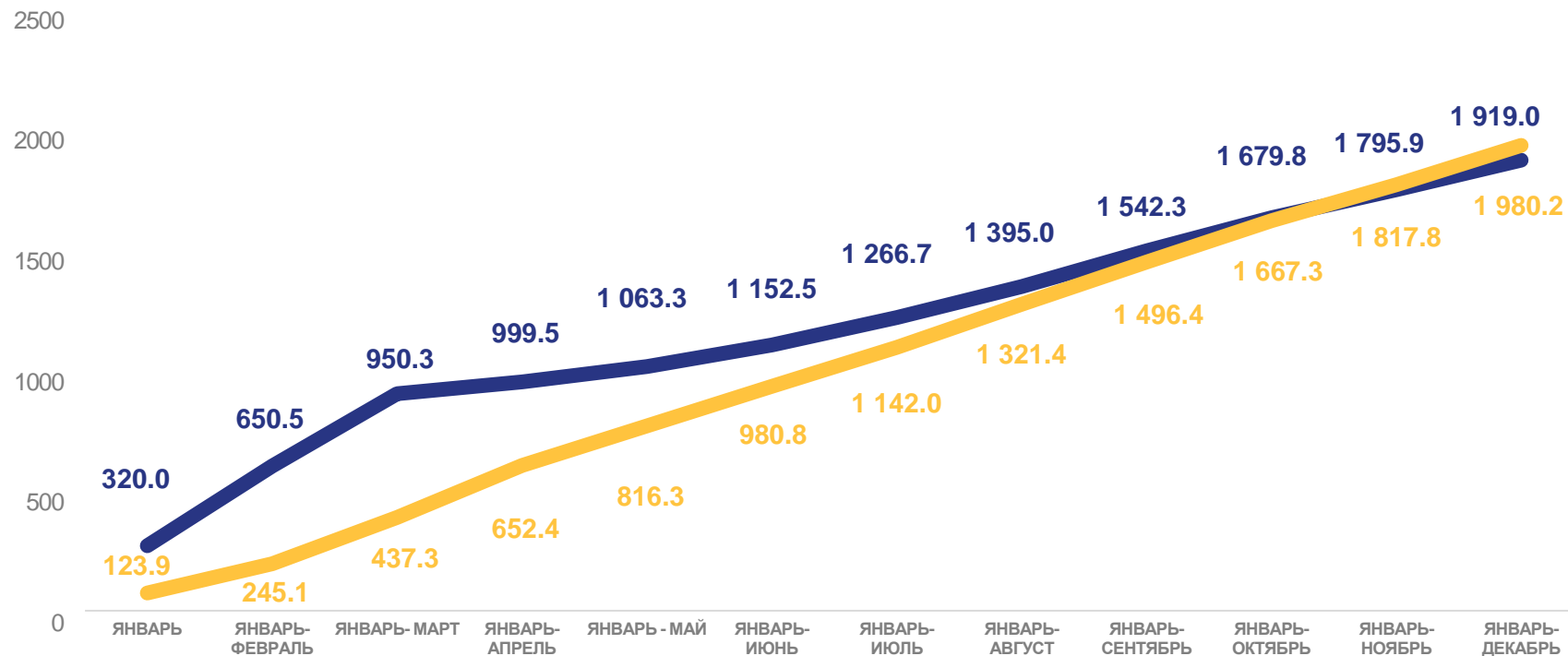
МЛН ПАСС.-КМ



ЯНВАРЬ -
ДЕКАБРЬ 2020 г.

1 919,0

МЛН ПАСС.-КМ



— 2020

— 2021



увеличение



уменьшение к соответствующему периоду предыдущего года

* - Автобусов по маршрутам регулярных перевозок, маршрутных таксомоторов (включая автобусы физических лиц)





ПАССАЖИРООБОРОТ

МЛН ПАСС.-КМ (ПО МЕСЯЦАМ)

ДЕКАБРЬ 2021 г.

162,4

МЛН ПАСС.-КМ



ДЕКАБРЬ 2020 г.

123,1

МЛН ПАСС.-КМ



увеличение



уменьшение к соответствующему периоду предыдущего года

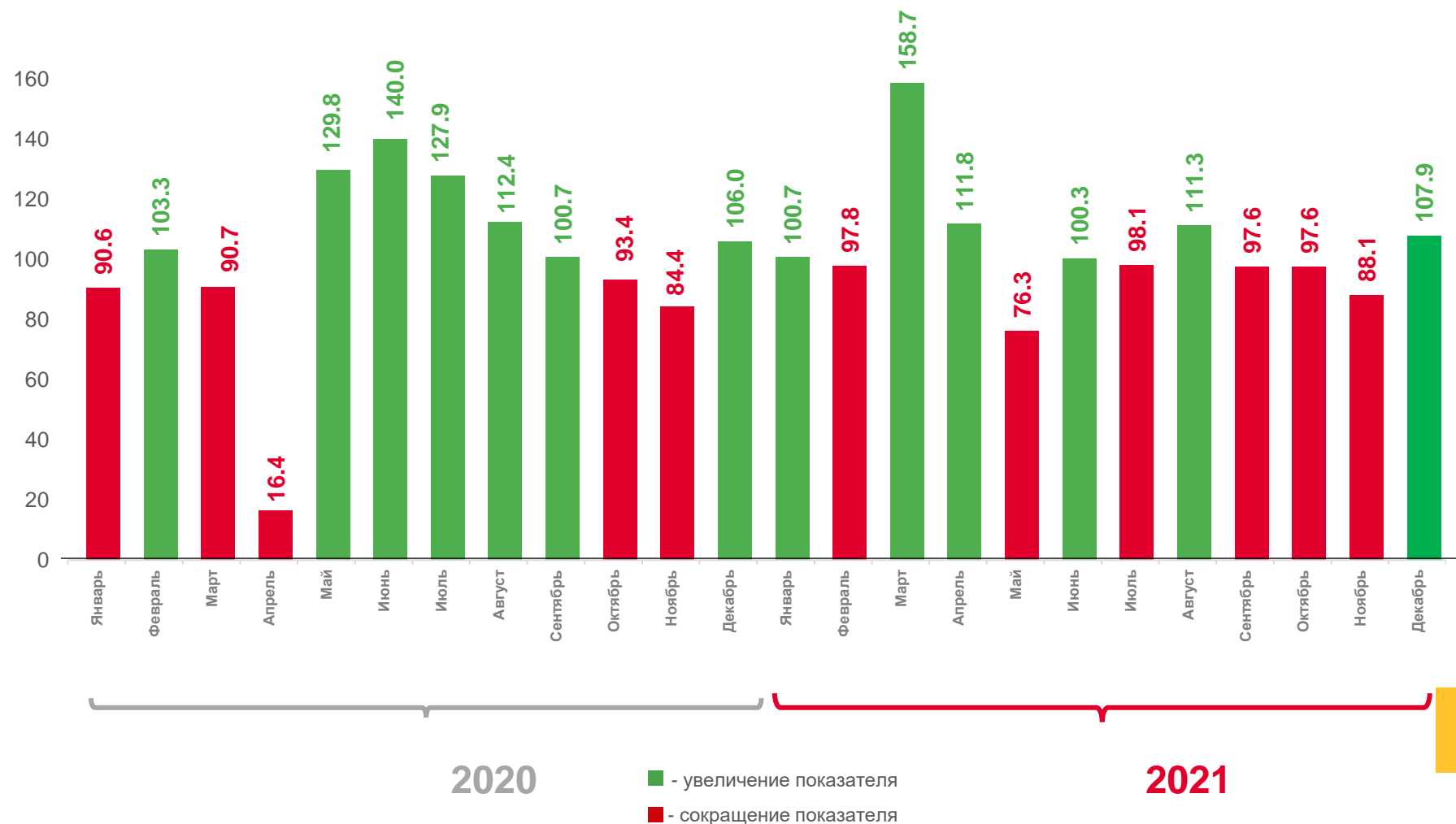


ДИНАМИКА ПАССАЖИРООБОРОТА

В % К ПРЕДЫДУЩЕМУ ПЕРИОДУ

ДЕКАБРЬ 2021 г.
К НОЯБРЮ 2021 г.

107,9%





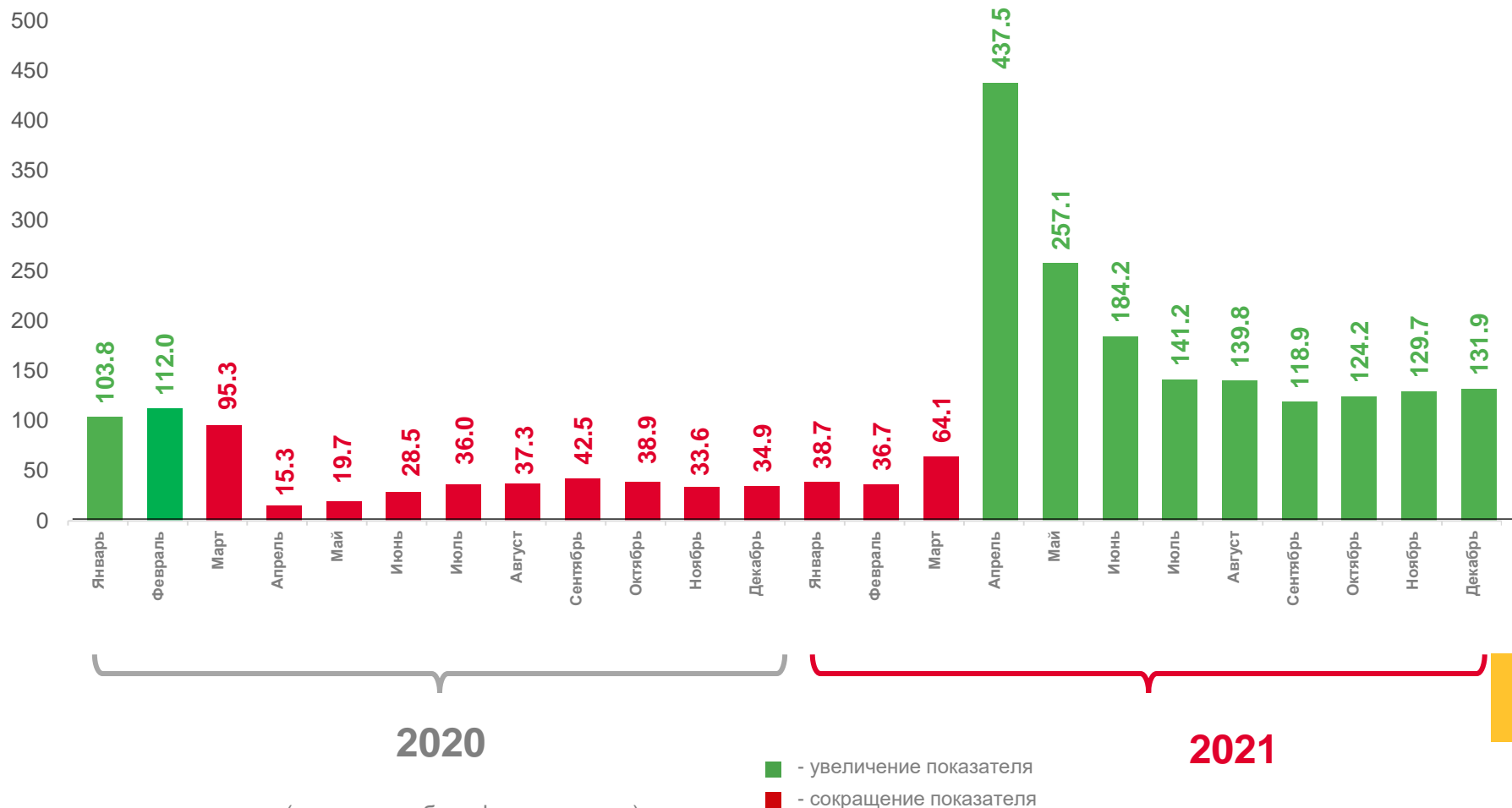
ДИНАМИКА ПАССАЖИРООБОРОТА В % К СООТВЕТСТВУЮЩЕМУ ПЕРИОДУ ПРЕДЫДУЩЕГО ГОДА

ДЕКАБРЬ 2021 г.
К ДЕКАБРЮ 2020 г.

131,9%

ЯНВАРЬ-ДЕКАБРЬ 2021 г.
К ЯНВАРЮ- ДЕКАБРЮ 2020 г.

103,2%



* - Автобусов по маршрутам регулярных перевозок, маршрутных таксомоторов (включая автобусы физических лиц)






ПЕРЕВОЗКА ПАССАЖИРОВ

МЛН ЧЕЛОВЕК (НАРАСТАЮЩИМ ИТОГОМ)

ЯНВАРЬ -
ДЕКАБРЬ 2021 г.

163,4

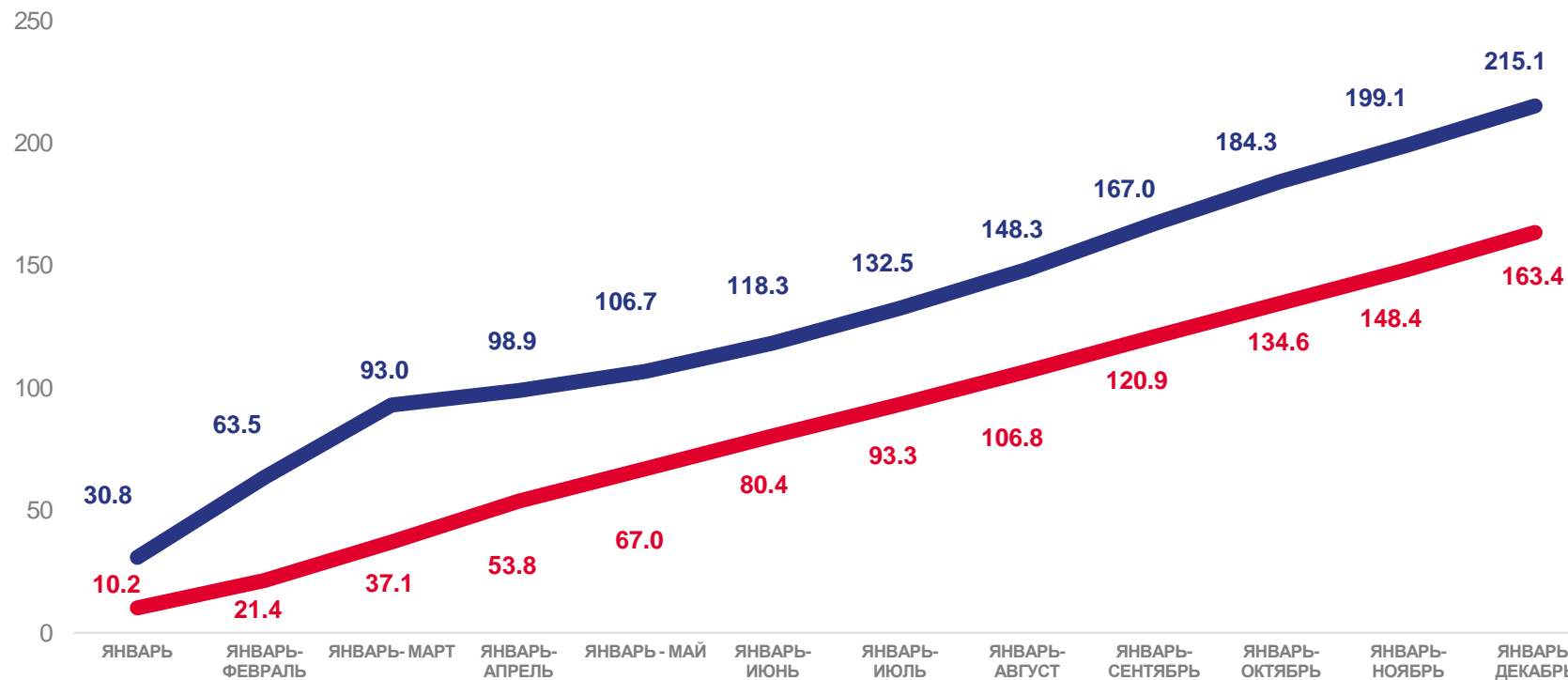
МЛН ЧЕЛОВЕК



ЯНВАРЬ -
ДЕКАБРЬ 2020 г.

215,1

МЛН ЧЕЛОВЕК



— 2020

— 2021



увеличение

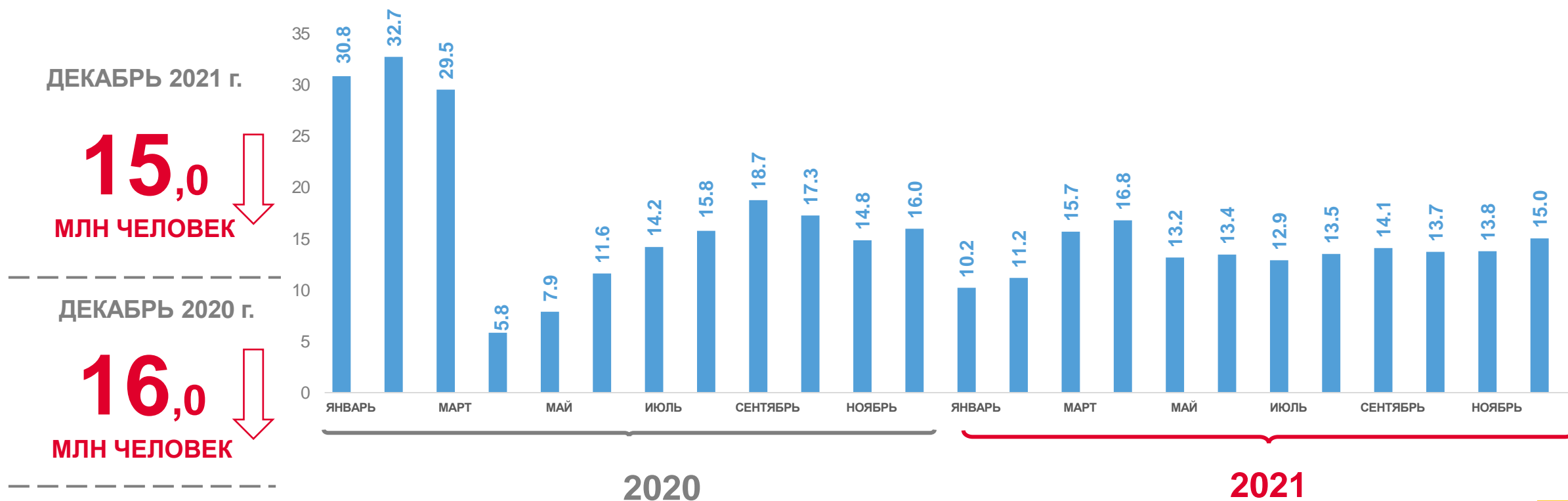


уменьшение к соответствующему периоду предыдущего года



ПЕРЕВОЗКА ПАССАЖИРОВ

МЛН ЧЕЛОВЕК (ПО МЕСЯЦАМ)



↑ увеличение ↓ уменьшение к соответствующему периоду предыдущего года

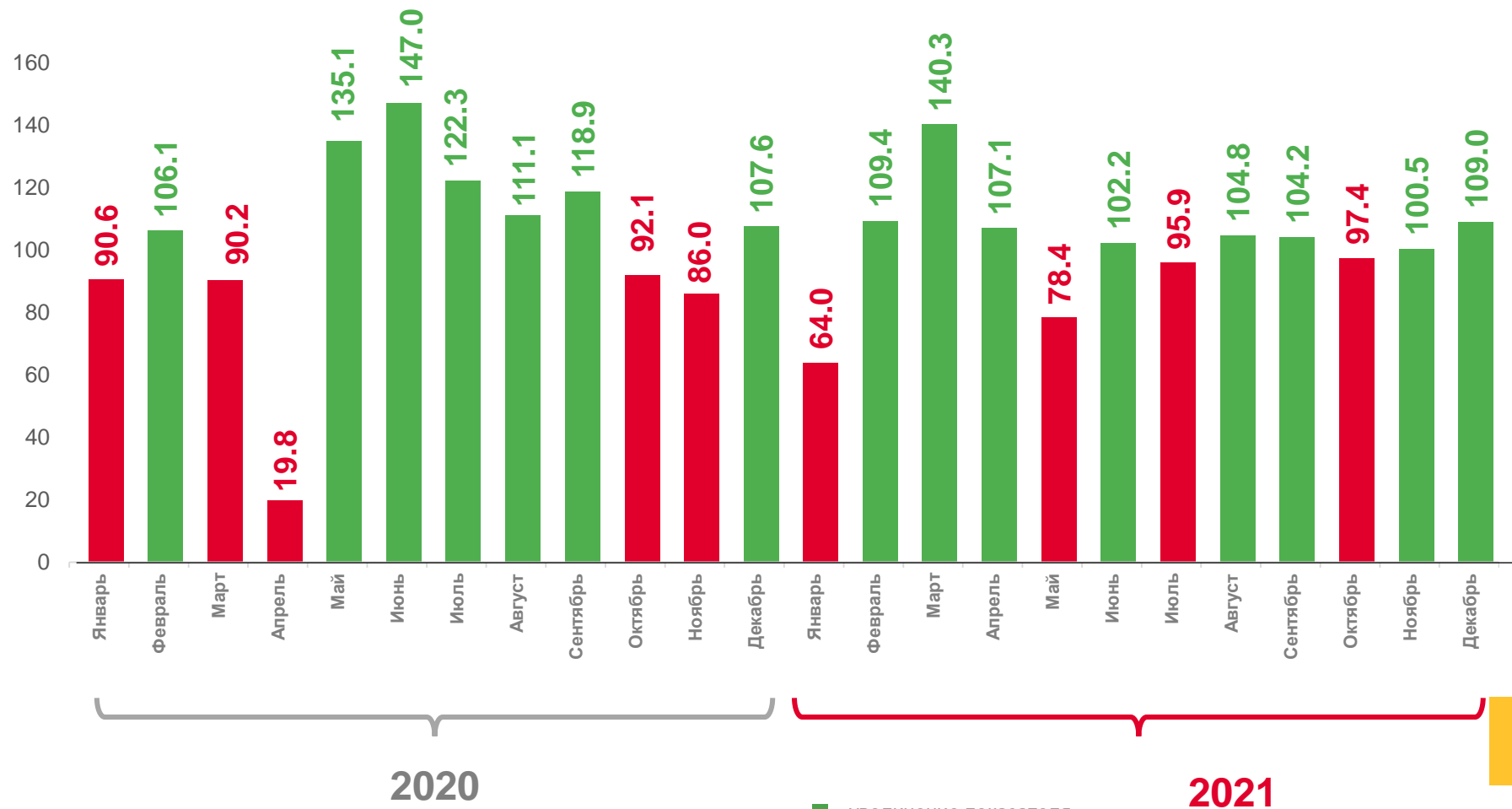


ДИНАМИКА ПЕРЕВОЗКИ ПАССАЖИРОВ

В % К ПРЕДЫДУЩЕМУ ПЕРИОДУ

ДЕКАБРЬ 2021 г.
К НОЯБРЮ 2020 г.

109,0 %



■ - увеличение показателя

■ - сокращение показателя

* - Автобусами по маршрутам регулярных перевозок, маршрутными таксомоторами (включая автобусы физических лиц)





ДИНАМИКА ПЕРЕВОЗКИ ПАССАЖИРОВ

В % К СООТВЕТСТВУЮЩЕМУ ПЕРИОДУ ПРЕДЫДУЩЕГО ГОДА

ДЕКАБРЬ 2021 г.

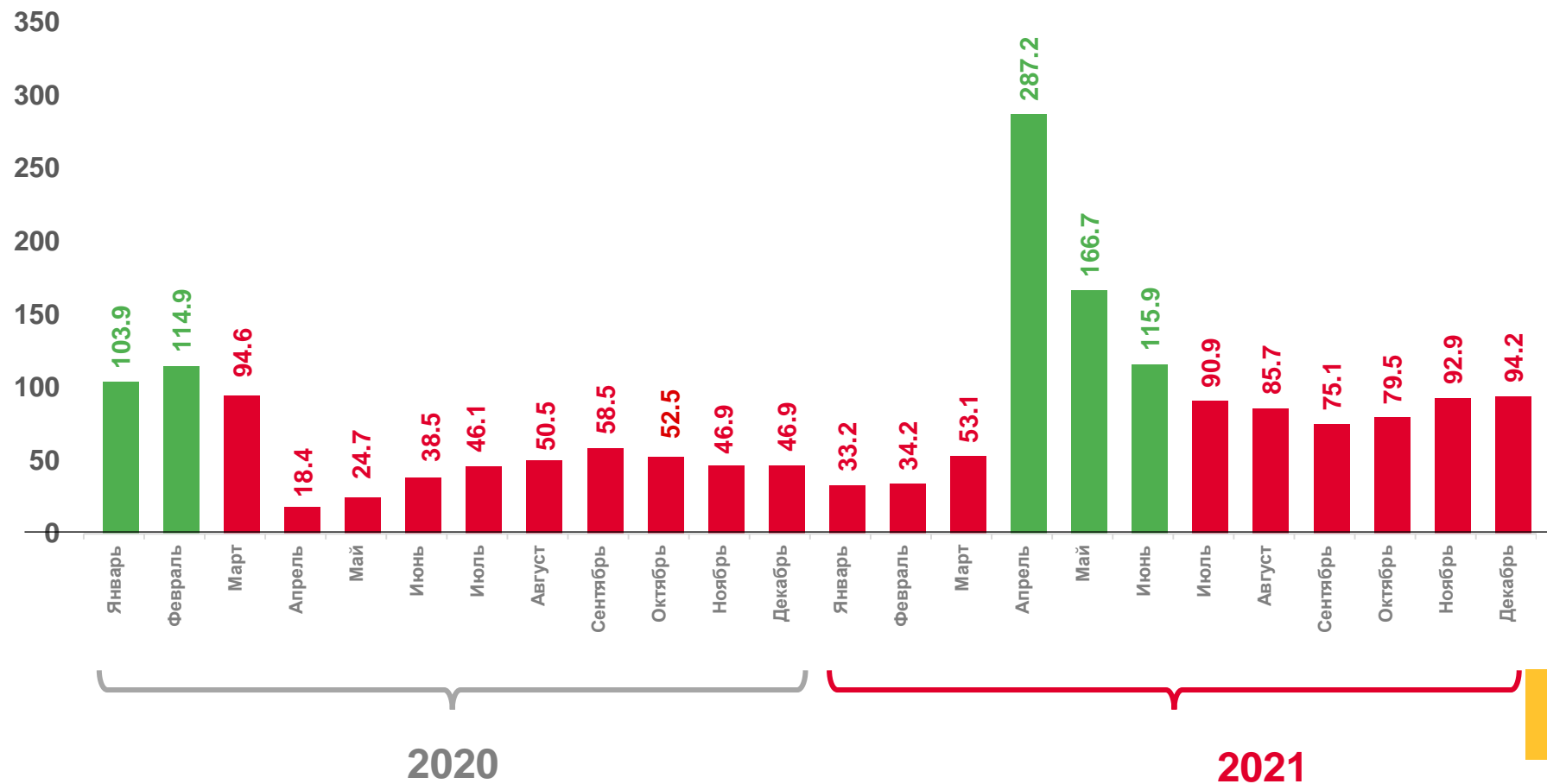
К ДЕКАБРЮ 2020 г.

94,2 %

ЯНВАРЬ-ДЕКАБРЬ 2021 г.

К ЯНВАРЮ-ДЕКАБРЮ 2020 г.

76,0 %



* - Автобусами по маршрутам регулярных перевозок, маршрутными таксомоторами (включая автобусы физических лиц)

■ - увеличение показателя
■ - сокращение показателя





ПАССАЖИРООБОРОТ

ОТДЕЛЬНЫХ МУНИЦИПАЛЬНЫХ ОБРАЗОВАНИЙ ЗА ЯНВАРЬ-ДЕКАБРЬ 2021 г., МЛН ПАСС.-КМ

Нижегородская область

1 980,2

Городской округ город Нижний Новгород

1 751,8

Городской округ город Выкса

51,2

Павловский район

35,3

Городской округ город Кулебаки

20,7

Краснобаковский район

14,1



ПЕРЕВОЗКА ПАССАЖИРОВ

ОТДЕЛЬНЫХ МУНИЦИПАЛЬНЫХ ОБРАЗОВАНИЙ ЗА ЯНВАРЬ-ДЕКАБРЬ 2021 г., МЛН ЧЕЛОВЕК

Нижегородская область

163,4

Городской округ город Нижний Новгород

142,7

Павловский район

5,3

Городской округ город Выкса

4,2

Городской округ город Кулебаки

1,4

Уренский район

1,0